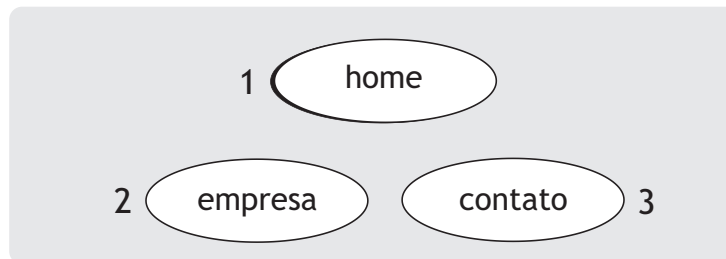


Dicas de Planos e Estruturas de Sites

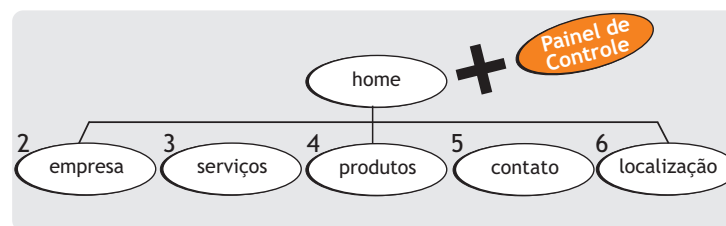
1. Plano Básico



1. Home - Apresentação da empresa.
2. Empresa - História / missão / fotos.
3. Contato - Formulário de contato.

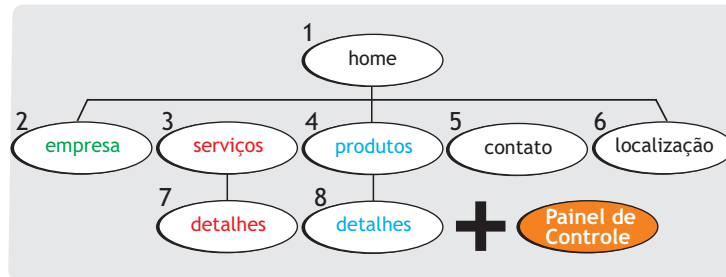
Este modelo geralmente é pré-projetado

2. Plano Master



1. Home - Apresentação da empresa.
2. Empresa - História / missão / fotos.
3. Serviços - Especificação dos serviços prestados podendo conter fotos.
4. Produtos - Especificação dos produtos, podendo conter fotos.
5. Contato - Formulário de contato.
6. Localização - Mapa de localização da empresa.

3. Plano Premium



1. Home - Apresentação da empresa.
2. Empresa - História / missão / fotos.
3. Serviços - Especificação dos serviços prestados podendo conter fotos.
4. Produtos - Especificação dos produtos, podendo conter fotos.
5. Contato - Formulário de contato.
6. Localização - Mapa de localização da empresa.
- 7 e 8. Detalhes - Sobre promoções de produtos ou serviços que merecem destaque.

4. Plano Personal



Neste plano, você pode optar por uma **loja virtual acoplada a um site**, ou apenas uma loja virtual. Oferecemos segurança e um fácil acesso, para que os seu clientes possam comprar e tirar informações de maneira fácil e agradável. Você terá o absoluto controle sobre toda a instrura da loja virtual de maneira fácil. Com certeza essa é a melhor opção para o crescimento da sua empresa !

5. Planos de hospedagem

EXPRESSA	R\$ 20,00 mês
-----------------	----------------------

Loja Virtual	R\$ 80,00 mês
---------------------	----------------------

Perguntas freqüentes sobre site

01 - Para que serve um site?

Serve para expor produtos e serviços online, interagir com seus clientes através de formulários de e-mails, estender seu atendimento e facilitar a acessibilidade das pessoas com o que você se propõe a comercializar.

02 - O que é domínio?

É um nome utilizado para identificar sites na Internet. O "domínio" foi criado com o objetivo de facilitar a memorização dos endereços, como "www.expanssiva.com.br". Sem a utilização dos domínios navegar na internet seria através de uma seqüência de números que dariam acesso às páginas como, por exemplo, "69.57.136.78".

03 - Para que serve o registro?

Para que você possa ter um nome na internet, exemplo: www.suaempresa.com.br. É o procedimento básico para que seu site possa ser publicado e hospedado em algum servidor de sua preferência. (Não esquecendo que a **levo.com.br** faz isso para você, de forma segura e com um preço acessível).

04 - Como pago o registro do domínio?

O registro de domínios deve ser pago diretamente as instituições responsáveis pela manutenção de domínios na Internet, para os domínios brasileiros atualmente é a **Fapesp** que faz o controle (<http://registro.br>) para os domínios internacionais é a **Internic** (www.netsol.com) . Cada uma delas possui seus métodos de cobrança, a Fapesp envia um boleto via e-mail para o contato financeiro cadastrado e a Internic cobra suas anuidades via cartão de crédito internacional. Mas a **levo.com.br** pode fazer isso por você de forma rápida e segura. Também avisa antes que a anuidade do seu domínio possa vencer, e o mesmo seja congelado.

05 - O que é preciso para registrar um domínio .com.br?

Pessoa jurídica

Razão social:

CNPJ

Endereço completo

E-mail para contato

Telefone para contato

Pessoa física

Nome completo

CPF

Endereço completo

E-mail para contato

Telefone para contato

06. Painel de Controle

O que é?

O Painel de Controle é a forma mais fácil de sua empresa administrar os recursos de sua conta de hospedagem.

Usando o Painel de Controle , é possível configurar sua hospedagem sem acessar diretamente os arquivos de configurações e não é necessário ter conhecimentos avançados em configurações de servidores.

Usando o browser, você poderá cadastrar e-mails, acessar os relatórios estatísticos, administrar seu banco de dados, dependendo do plano contratado.

O acesso é realizado por um usuário e uma senha, protegendo assim o seu acesso.

Com o Painel de controle, **você ganha agilidade** e não precisa mais da intervenção da equipe de suporte técnico da **a2bdesign.com.br**